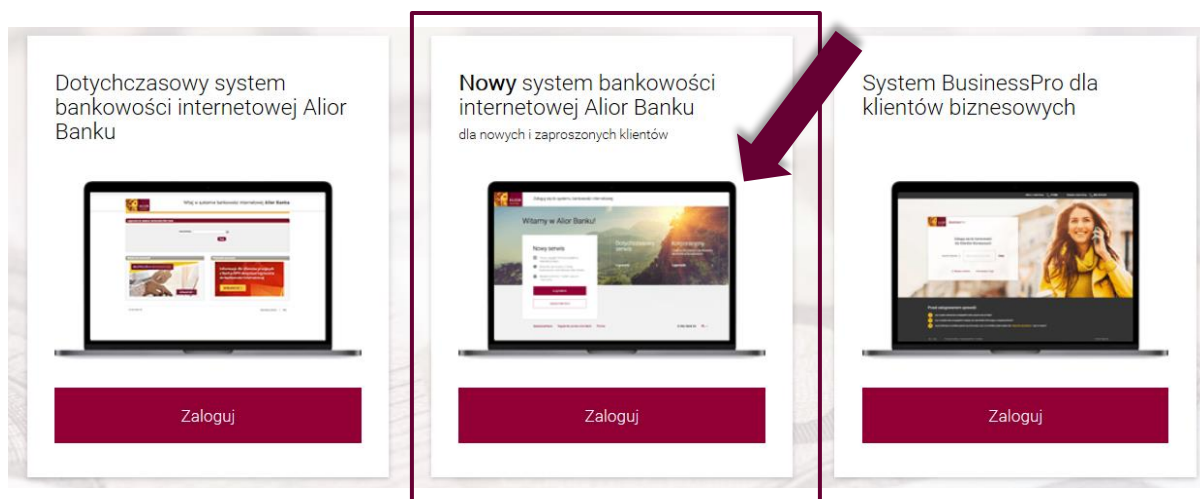





Konto Jakże Osobiste - aktywacja i dezaktywacja korzyści w nowym systemie bankowości internetowej Alior Banku.

WŁĄCZANIE KORZYŚCI

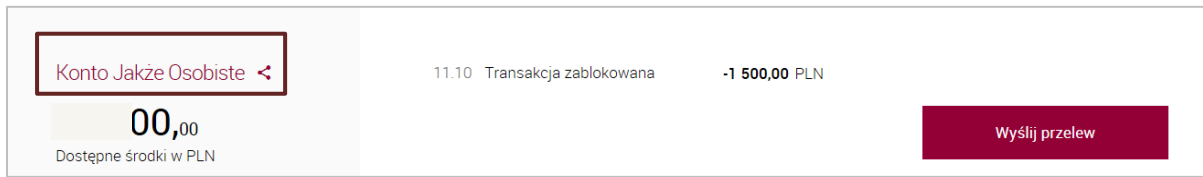
1. Wybierz nowy system bankowości internetowej i kliknij „Zaloguj”.



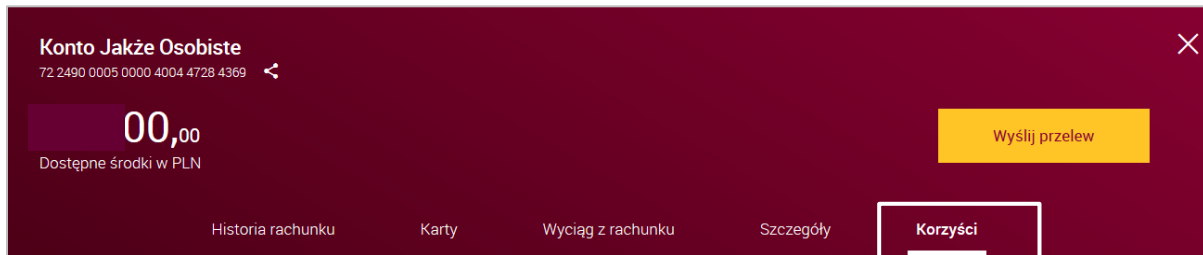
2. Zaloguj się do wpisując swój login (numer klienta CIF) oraz hasło.



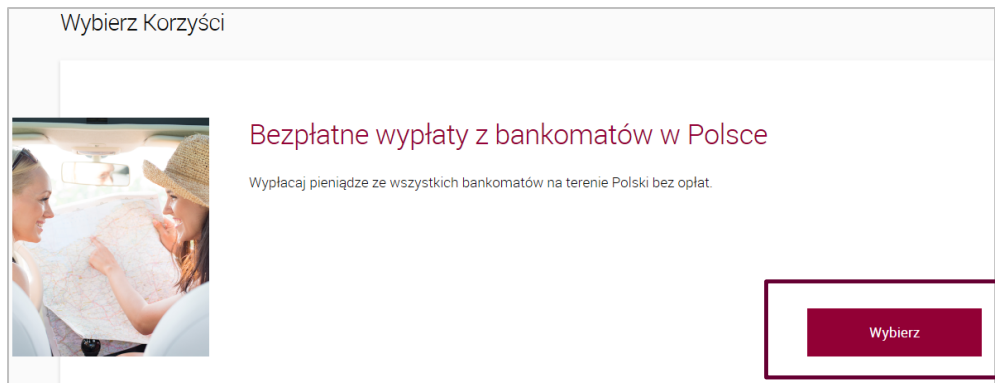
3. Wybierz swoje Konto Jakże Osobiste.



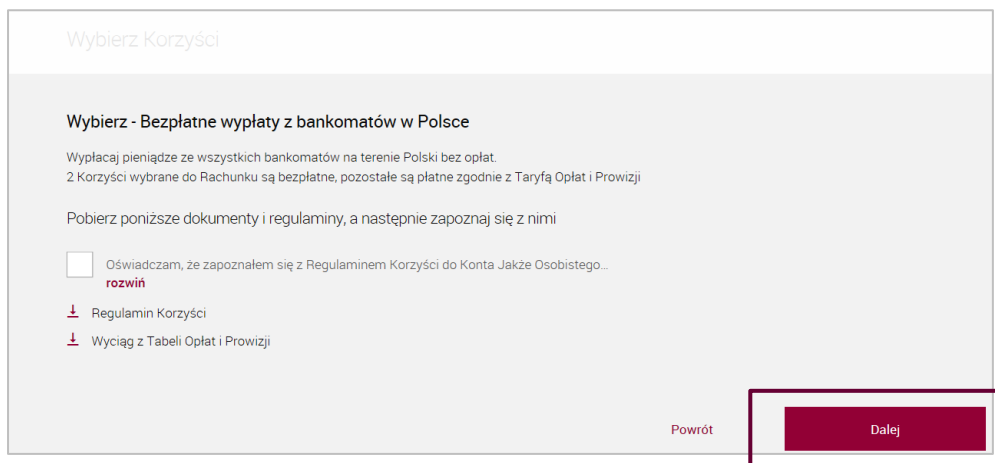
4. Kliknij w zakładkę „Korzyści”.



5. Wybierz interesującą Cię korzyść klikając przycisk „Wybierz”.




6. Po wybraniu korzyści pojawi się krótki opis usługi wraz z listą dokumentów, z którą należy się zapoznać (lista jest zmienna i zależy od danej korzyści). Należy zaznaczyć pole oświadczenia o zapoznaniu się z dokumentami, a następnie kliknąć przycisk „Dalej”.



Ważne!

Niektóre korzyści mogą być niedostępne, ponieważ są powiązane z innymi produktami, których aktualnie nie posiadasz. Jeśli chcesz z nich korzystać – złóż wniosek o ten produkt.



Limit w rachunku bez odsetek przez 10 dni

Niedostępny

Korzystaj za swojego limitu w rachunku przez 10 dni w miesiącu i nie plać odsetek od zadłużenia do 1000 zł.

+ Nota prawna

Ta Korzyść jest niedostępna, ponieważ nie masz Limitu w rachunku osobistym. Wejdź w zakładkę OFERTY i zawnioskuj o kontakt.

7. Aktywację korzyści zatwierdzisz kodem SMS, który zostanie wysłany na Twój numer telefonu komórkowego, który podałeś podczas zakładania konta osobistego.

Wybierz - Bezpłatne wypłaty z bankomatów w Polsce

Potwierdź wybór Korzyści

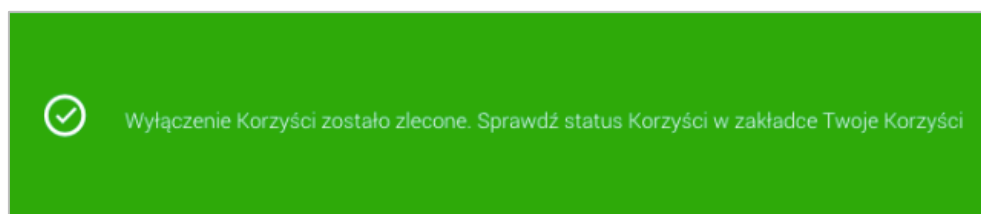
Przed wpisaniem kodu SMS i zatwierdzeniem transakcji, sprawdź dokładnie, czy zawarte w wiadomości SMS dane dotyczące transakcji (w przypadku przelewu - fragment numeru rachunku i kwota) są zgodne ze złożoną przez Ciebie dyspozycją. Jeżeli nie - anuluj dyspozycję i skontaktuj się z Infolinią pod nr tel.: 19 502 (z zagranicy: +48 12 19 502).

Powrót

Wpisz kod SMS nr 7 z dnia 2017-08-10 16:29:06

Wyślij SMS ponownie

8. Po poprawnym wprowadzeniu kodu SMS otrzymasz informację o aktywacji wybranej korzyści.



9. Wybrana korzyść pojawi się w zakładce „Twoje korzyści” ze statusem *oczekuje na aktywację*. Po aktywacji usługi przez bank, jej status zmieni się na *aktywny*, co będzie oznaczało, że korzyść już działa.

SPRAWDZANIE STATUSÓW KORZYŚCI

Jeśli chcesz sprawdzić, status wszystkich swoich korzyści, wejdź w zakładkę „Twoje korzyści”.

Wyślij przelew

Historia rachunku Karty Wyciąg z rachunku Szczegóły **Korzyści**

Twoje Korzyści

Bezpłatne wypłaty z bankomatów w Polsce

Status	Aktywny	Wyłącz
Data aktywacji	28.09.2017	

Zwrot za płatności zbliżeniowe telefonem

Status	Oczekuje na aktywację	Wyłącz
Data aktywacji	-	

Pakiet bezpłatnych przelewów natychmiastowych

Status	Oczekuje na wyłączenie	
--------	------------------------	--

Korzyść możesz ponownie wybrać już od 1-ego dnia kolejnego miesiąca. Będzie dostępna na liście Korzyści do wyboru.

WYŁĄCZANIE KORZYŚCI

1. Wybierz zakładkę „korzyści”, następnie na liście „Twoje korzyści” znajdź tę, z której chcesz zrezygnować, używając przycisku „Wyłącz”.

Dostępne środki w PLN

Wyślij przelew

Historia rachunku Karty Wyciąg z rachunku Szczegóły **Korzyści**

Twoje Korzyści

Bezpłatne wypłaty z bankomatów w Polsce

Status	Aktywny	Wyłącz
Data aktywacji	28.09.2017	

2. Rezygnację z korzyści zatwierdzisz kodem SMS, który zostanie przesłany na podany przez Ciebie numer telefonu komórkowego.

Wyłącz - Bezpłatne wypłaty z bankomatów w Polsce

Korzyść zostanie wyłączona od początku kolejnego miesiąca kalendarzowego

Czy na pewno chcesz wyłączyć Korzyść?

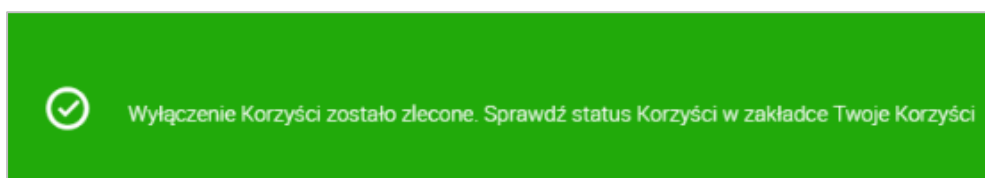
Przed wpisaniem kodu SMS i zatwierdzeniem transakcji, sprawdź dokładnie, czy zawarte w wiadomości SMS dane dotyczące transakcji (w przypadku przelewu - fragment numeru rachunku i kwota) są zgodne ze złożoną przez Ciebie dyspozycją. Jeżeli nie - anuluj dyspozycję i skontaktuj się z Infolinią pod nr tel.: 19 502 (z zagranicy: +48 12 19 502).

Wpisz kod SMS nr 4 z dnia 2017-10-11 12:04:18

[Powrót](#) [Zatwierdź](#)

[Wyślij SMS ponownie](#)

3. Po poprawnym wprowadzeniu kodu otrzymasz informację o przyjętym zleceniu.



Korzyść będzie widoczna w zakładce „Twoje korzyści” ze statusem *oczekuje na wyłączenie*. Od pierwszego dnia kolejnego miesiąca kalendarzowego, korzyść ponownie pojawi się jako dostępna na liście, w zakładce “Wybierz korzyść”.

Pakiet bezpłatnych przelewów natychmiastowych

Status Oczekuje na wyłączenie

Korzyść możesz ponownie wybrać już od 1-ego dnia kolejnego miesiąca. Będzie dostępna na liście Korzyści do wyboru.